

# SUPREMA ATM 1.1

## SUPREMA ATM 1.1 NOVA GERAÇÃO DE COLHEDORA DE FORRAGENS

Equipada com a nova Plataforma ATM 1.1 com área de corte de 1,10 metros, possui sistema de corte de base por serras circulares com rotação independente dos rolos alimentadores.

Proporcionando a colheita com perfeição de milho, sorgo, cana de açúcar, capim napier, mombaça e forragens consorciadas.

Diferencial: caso o cliente opte pelo sistema de corte com facas, a Plataforma ATM 1.1 possui a flexibilidade de troca de serras circulares por facas, colhendo com mais perfeição cana-de-açúcar, capim napier e mombaça. Proporcionando melhor rendimento e rebrota, menor desgaste e custo de manutenção.

- Quebrador de milho.
- Quebrador de maiz



Transmissão por cardã.

- Menor perda de potência.
- Menor custo de manutenção.
- Caixa de transmissão com dois anos de garantia.

Transmissão por cardán.

- Menor pérdida de potencia.
- Menor costo de mantenimiento.
- Caja de transmisión con 2 años de garantía.

## SUPREMA ATM 1.1 NUEVA GENERACIÓN DE COSECHADORA DE FORRAJES.

Equipada con la nueva Plataforma ATM 1.1 con área de corte de 1,10 metros, posee sistema de corte de base por sierras circulares con rotación independiente de los rodillos alimentadores.

Proporcionando la cosecha con perfección de maíz, sorgo, caña de azúcar, pasto napier, mombaça y forrajes consorciados.

Diferencial: si el cliente opta por el sistema de corte con cuchillas, la Plataforma ATM 1.1 posee la flexibilidad de cambio de sierras circulares por cuchillas, cosechando con mas perfección caña de azúcar, pasto napier y mombaça. Proporcionando mejor rendimiento y rebrote, menor desgaste y costo de mantenimiento.

Aplicador de Inoculante (opcional).  
Inyector de inoculante (opcional).



Tirante auxiliar da plataforma, que proporciona maior resistência ao conjunto.

Barra de extensión auxiliar de la plataforma, que proporciona mayor resistencia al conjunto.

Abertura telescópica do câmbio.  
Apertura telescópica del remolque.



0,95m

Área de Corte  
1,10m


NOSSO COMPROMISSO: CRIAR MÁQUINAS QUE NÃO SE PAREÇAM COM NENHUMA OUTRA

NUESTRO COMPROMISO: PRODUCIR EQUIPOS QUE NO SE PUEDA COMPARAR CON CUALQUIER OTRO.




Desde 1950

# SUPREMA ATM 1.1



- Rotor picador de 6 facas para colher cana de açúcar e capim napier, ou 12 facas para colher milho e sorgo, com maior produtividade.
- Rotor picador de 6 cuchillas para cosechar caña de azúcar y pasto napier, o con 12 cuchillas para cosechar maíz y sorgo con gran productividad.
- Plataforma articulável: facilitando a limpeza e manutenção.
- Plataforma frontal articulada: fácil limpieza y mantenimiento.




- Pino fusível de segurança;
- Mudança de corte por corrente com seis diferentes tamanhos;
- Afiador rotativo das facas do rotor picador.
- Perno fusível de seguridad;
- Cambio de corte por cadena con 6 diferentes tamaños;
- Afiador rotativo de cuchillas del rotor picador;

**Kit Facas de Corte.**  
**Kit Cuchillas Corte.**



- Facas de corte para colher cana de açúcar, capim napier e mombaça, melhor rendimento e rebrota mais rápida.
- Cuchillas de corte para cosechar caña de azúcar, pasto napier y mombaça, mejor rendimiento y rebrote más rápido.

**Kit Serra Circular.**  
**Kit de Sierra Circular.**



- Serra circular de corte com maior rotação em relação aos rolos alimentadores.
- Sierra circular de corte con mayor rotación en relación a los rodillos alimentadores.

## ESPECIFICAÇÕES TÉCNICAS ESPECIFICACIONES TECNICAS

### SUPREMA ATM 1.1

Nº de rolos	6 verticais
Nº de Rodillos	6 verticales
Trator	90cv (ou superior)
Tractor	90hp (o superior)
Produção Nominal	Até 35 ton/hora
Producción nominal	Hasta 35 ton/hora
Nº de facas do rotor	6 ou 12
Nº de Cuchillas del Rotor	6 o 12
Rotação TDP	540 rpm
Rotación TDP	540 rpm
Rotação do rotor	1580 rpm
Rotación del Rotor	1580 rpm
Opções de corte	4, 6, 8, 12, 16, 22 mm
Opciones de Corte	4, 6, 8, 12, 16, 22 mm
Espaçamento entre linhas	0,45 a 0,80m
Espacio entre hileras hasta	0,45 hasta 0,80m
Peso da máquina	810kg
Peso de la máquina	810 kg

OB.S.: Para colher cana de açúcar usar trator com super redutor (LOW-TRACK).  
Para cosechar caña de azúcar use tractor con super reductor (LOW-TRACK).



**MENTA MÁQUINAS AGRÍCOLAS LTDA.**

Fone: +55(16) 3667-9600 • Fax: +55(16) 3667-3131  
www.menta.com.br • menta@menta.com.br